



## 33 ОШИБКИ ПРИ ЗАКАЗЕ КУХНИ

### СОДЕРЖАНИЕ

Как уберечь себя от заказа проблемной кухни .....	3
9 фатальных ошибок при проектировании кухни .....	8
Главные правила безупречной кухни .....	12
6 быстрых советов от профессиональных дизайнеров .....	13
Неочевидные способы испортить дизайн кухни .....	17
Принципы дизайна идеальной кухни .....	19
20 примеров испорченного впечатления о кухне .....	27
Приёмы, которые внешне сделают кухню дорогой .....	35
Хитрости производителей мебели .....	45
Основные способы экономии при заказе кухни .....	47



# КАК УБЕРЕЧЬ СЕБЯ ОТ ЗАКАЗА ПРОБЛЕМНОЙ КУХНИ

Красивая, надёжная и комфортная кухня — это всегда долгий процесс выбора решений из множества вариантов.



Какими будут форма, стиль и цвет кухни, как встроить её в интерьер, как не переплатить за лишнее и не оставить без внимания важные детали?

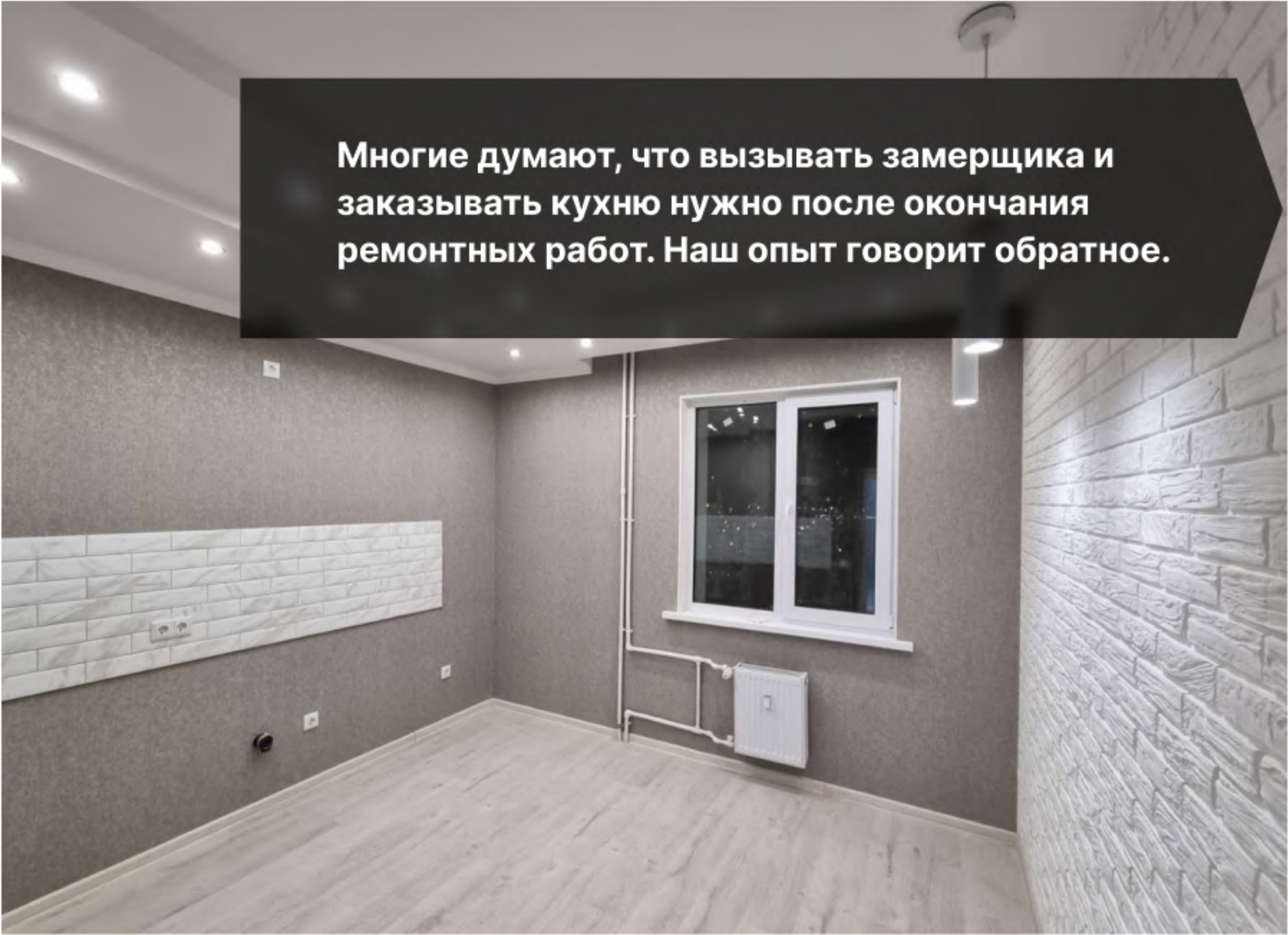
Какую технику купить, как выбрать мойку, чем отличается фурнитура, какой материал фасадов будет лучше в моём случае?

Одним словом, **как заранее всё продумать и учесть**, чтобы не сойти с ума и получить желаемое.

Для вашего удобства мы разобрали основные ошибки из реальной жизни, которые часто допускают заказчики кухонь.

Обязательно уделите им внимание, ведь это гарантированно уберёжет от разочарования и сэкономит ваши нервы и деньги.

# СЕГОДНЯ РЕМОНТ — ЗАВТРА КУХНЯ



Многие думают, что вызывать замерщика и заказывать кухню нужно после окончания ремонтных работ. Наш опыт говорит обратное.

Да, в случае, когда гарнитур простой и вы уже представляете, что и где будет расположено и заранее это предусмотрели в процессе ремонта, то скорее всего ничего страшного не произойдет.

## ПРОБЛЕМА

Если вы не имеете представления о проекте кухни, её размерах, технике, расположении функциональных зон, то **готовый ремонт** до обращения в мебельную компанию **неизбежно приведёт к дополнительным тратам** и переделкам, или сильно ограничит выбор идеальной кухни.

Теперь кухня будет под помещение

## СЕГОДНЯ РЕМОНТ - ЗАВТРА КУХНЯ



### РЕШЕНИЕ

Мы рекомендуем вызывать замерщика до начала ремонтных работ. Тогда специалистам легко предложить вам наилучшее решение и предоставить для отделочников необходимую техническую документацию.

Пора вызывать замерщика

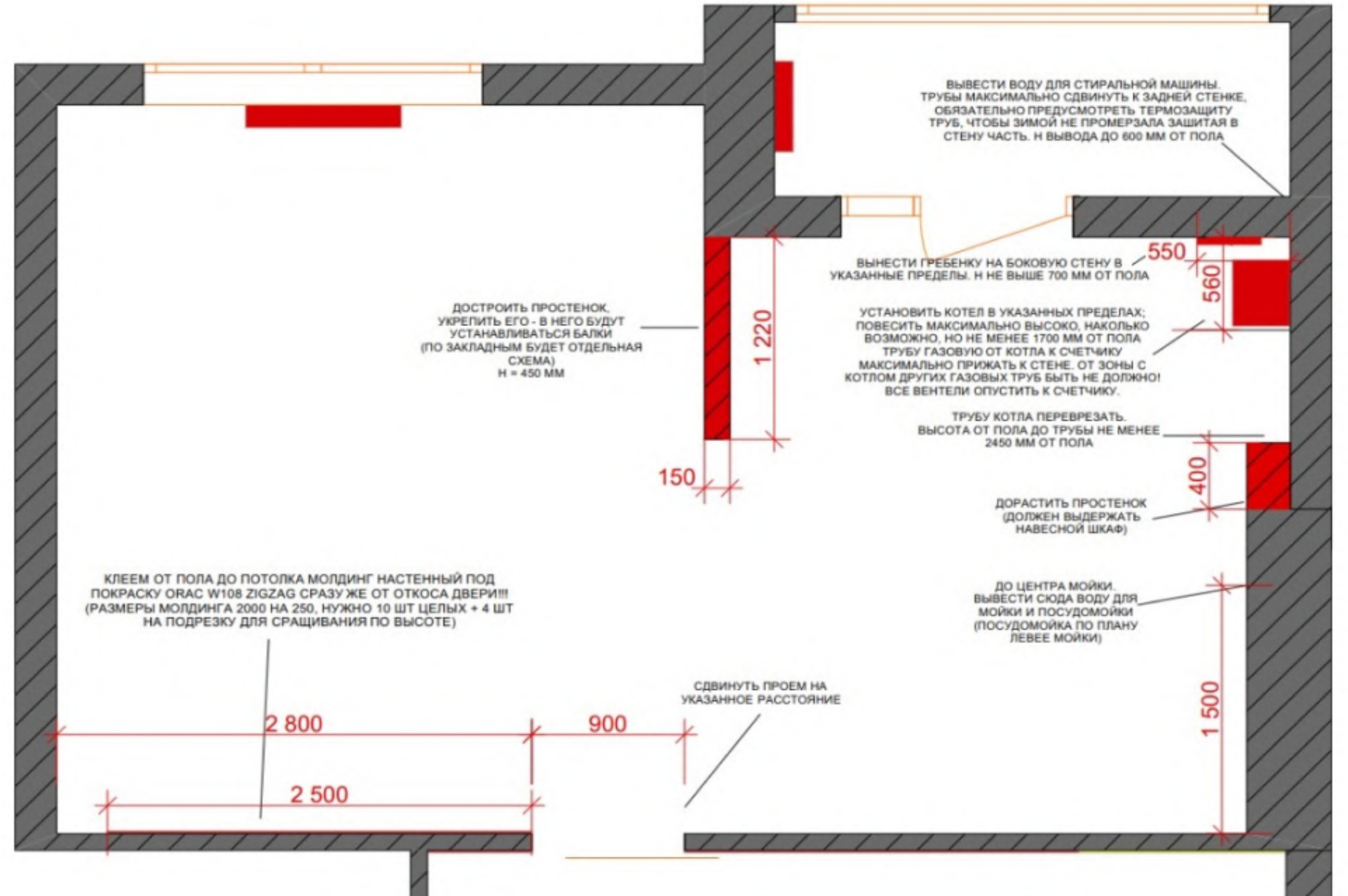
# СЕГОДНЯ РЕМОНТ - ЗАВТРА КУХНЯ

**К тому же можно будет рассмотреть варианты частичной перепланировки.**

К примеру, перенести дверной проём, нарастить или сломать стену, предусмотреть закладные в стене или потолке.

Произвести манипуляции с вытяжкой, продумать размещение котла, подвод воды, разводку электрики.

Продумать расположение тёплого пола относительно гарнитура, острова или барной стойки и так далее.



Пример плана корректировок помещения после проекта кухни

## ЧТО СДЕЛАТЬ ПРЯМО СЕЙЧАС?

Если вы только планируете ремонт, наши дизайнеры предложат вам несколько вариантов проектов под вашу планировку.

На этом этапе не обязательно выбирать итоговый стиль, цвет и материалы будущей кухни. Главное – определиться с концепцией, подготовить техническую информацию для отделочников.

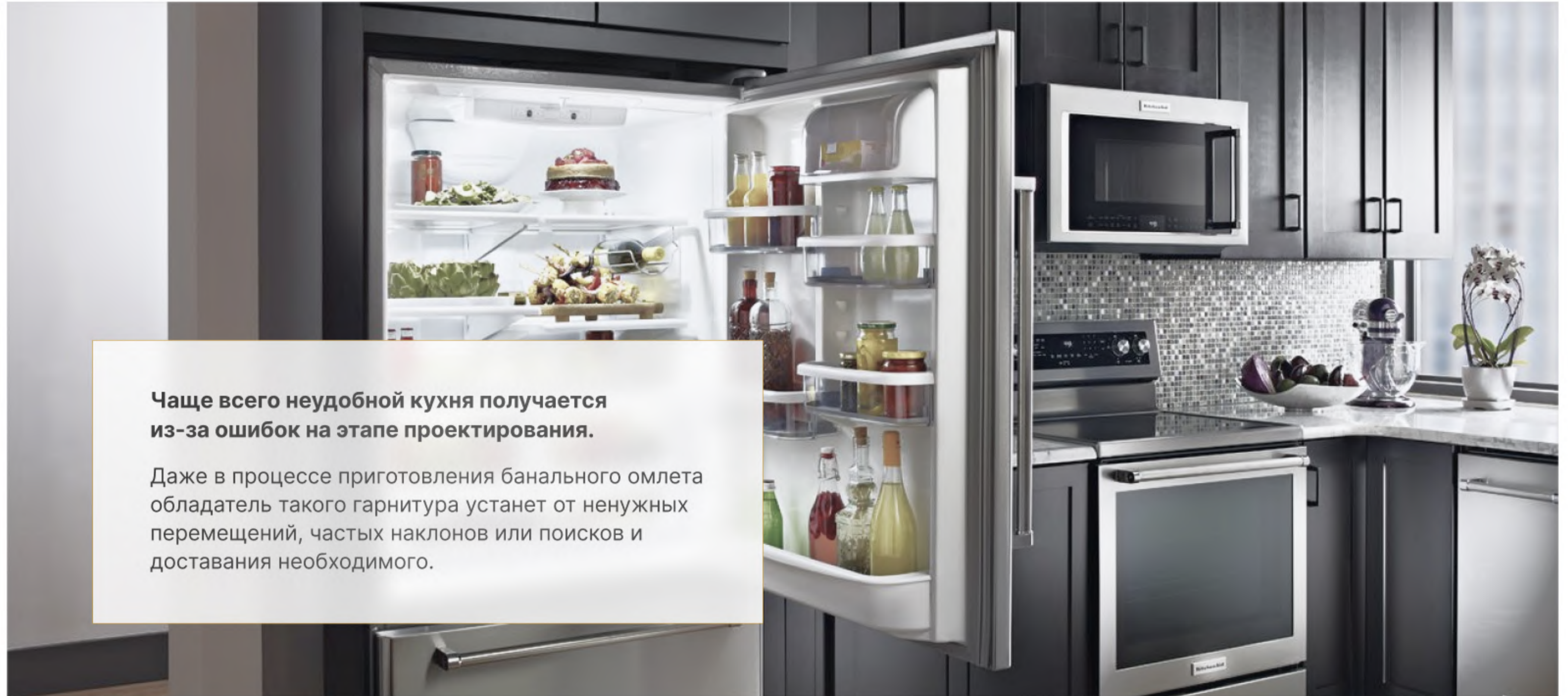


**Получите консультацию**

в Whatsapp: **+7 (922) 980-30-05**



## 9 ФАТАЛЬНЫХ ОШИБОК ПРИ ПРОЕКТИРОВАНИИ КУХНИ



**Чаще всего неудобной кухня получается из-за ошибок на этапе проектирования.**

Даже в процессе приготовления банального омлета обладатель такого гарнитура устанет от ненужных перемещений, частых наклонов или поисков и доставания необходимого.

## 9 ФАТАЛЬНЫХ ОШИБОК ПРИ ПРОЕКТИРОВАНИИ КУХНИ



### Узкая рабочая зона (менее 60 см).

Область столешницы между мойкой и варочной поверхностью не позволяет удобно расположиться. Некуда поставить, негде нарезать.



### Расположение мойки в углу —

частое решение в маленьких угловых кухнях. В итоге спина быстро устаёт и болит.



### Неудобная высота столешницы.

Стандартный размер - 86 см от пола. Но он не подходит всем без исключения, и часто не соответствует росту заказчика. Как результат - снова страдает спина.



## 9 ФАТАЛЬНЫХ ОШИБОК ПРИ ПРОЕКТИРОВАНИИ КУХНИ



**Открытая дверь посудомоечной машины** перекрывает шкаф с мусорным ведром. Попробуйте в таких условиях очистить тарелки от остатков пищи.



**Неудобная сторона открывания дверей** шкафов и холодильника – нужно обходить или изворачиваться.



**Слишком узкие проходы** между шкафами в кухнях с полуостровом или островом, или между кухней и обеденной зоной.

## 9 ФАТАЛЬНЫХ ОШИБОК ПРИ ПРОЕКТИРОВАНИИ КУХНИ



**Мало розеток** или розетки в неудобных и даже опасных местах. Захотели новую бытовую технику, а без тройников и удлинителей уже не обойтись.



**Размещение техники с нарушениями инструкций** по эксплуатации. К примеру, установка вытяжки ниже допустимой высоты, встроенный холодильник без радиаторной решетки или обычный холодильник в коробе без вентиляционных зазоров. Всё это сокращает срок службы бытовой техники и приводит к дорогому ремонту.



**Установка мойки на узком острове** с недостаточным отступом от мойки до края острова (менее 30 см). В таком случае брызги летят на пол, что повышает риск поскользнуться и травмироваться. Полы в воде быть не должны.

# ГЛАВНЫЕ ПРАВИЛА БЕЗУПРЕЧНОЙ КУХНИ

Первое, с чего начинается проектирование кухни – **представить логику перемещения в процессе готовки.**

Вспомните, как вы обычно действуете. Достаёте продукты из холодильника, моете и обрабатываете, нарезаете и готовите на плите или в духовке.

**Важно рационально расположить основные функциональные зоны** – хранения запасов, посуды и столовых приборов, мокрой зоны, зоны подготовки и приготовления еды. И предусмотреть второстепенные: чайно-кофейную, столовую, посадочную и т.д.

Главный принцип проектирования кухни – **как можно меньше перемещений по ней во время приготовления пищи.** А то, чем вы чаще всего пользуетесь, всегда должно быть под рукой.

Кроме того, кухня должна соответствовать вашим антропометрическим особенностям, то есть подходить под рост, иметь удобную высоту столешницы и верхних полок.



## 6 БЫСТРЫХ СОВЕТОВ ОТ ПРОФЕССИОНАЛЬНЫХ ДИЗАЙНЕРОВ



Выдвижные ящики в нижних шкафах кухни значительно удобнее полок.



Верхние шкафы открывать за фасад гораздо удобнее, чем от нажатия.



Шкаф под сушку лучше делать без дна.

## 6 БЫСТРЫХ СОВЕТОВ ОТ ПРОФЕССИОНАЛЬНЫХ ДИЗАЙНЕРОВ



Кухня с прямыми фасадами гораздо легче в уходе.



Пенал с выдвижными ящиками - наилучшее решение для организации хранения.



Использовать модуль-трапецию в угловых кухнях дорого и не практично.

# ЧТО СДЕЛАТЬ ПРЯМО СЕЙЧАС?

Наша компания разработала специальный опросник, в котором **более 50 вопросов** о вашей будущей кухне.

Такой подход позволяет сделать **гарнитур максимально удобным**, ничего не забыть и учесть даже самые мелкие детали.

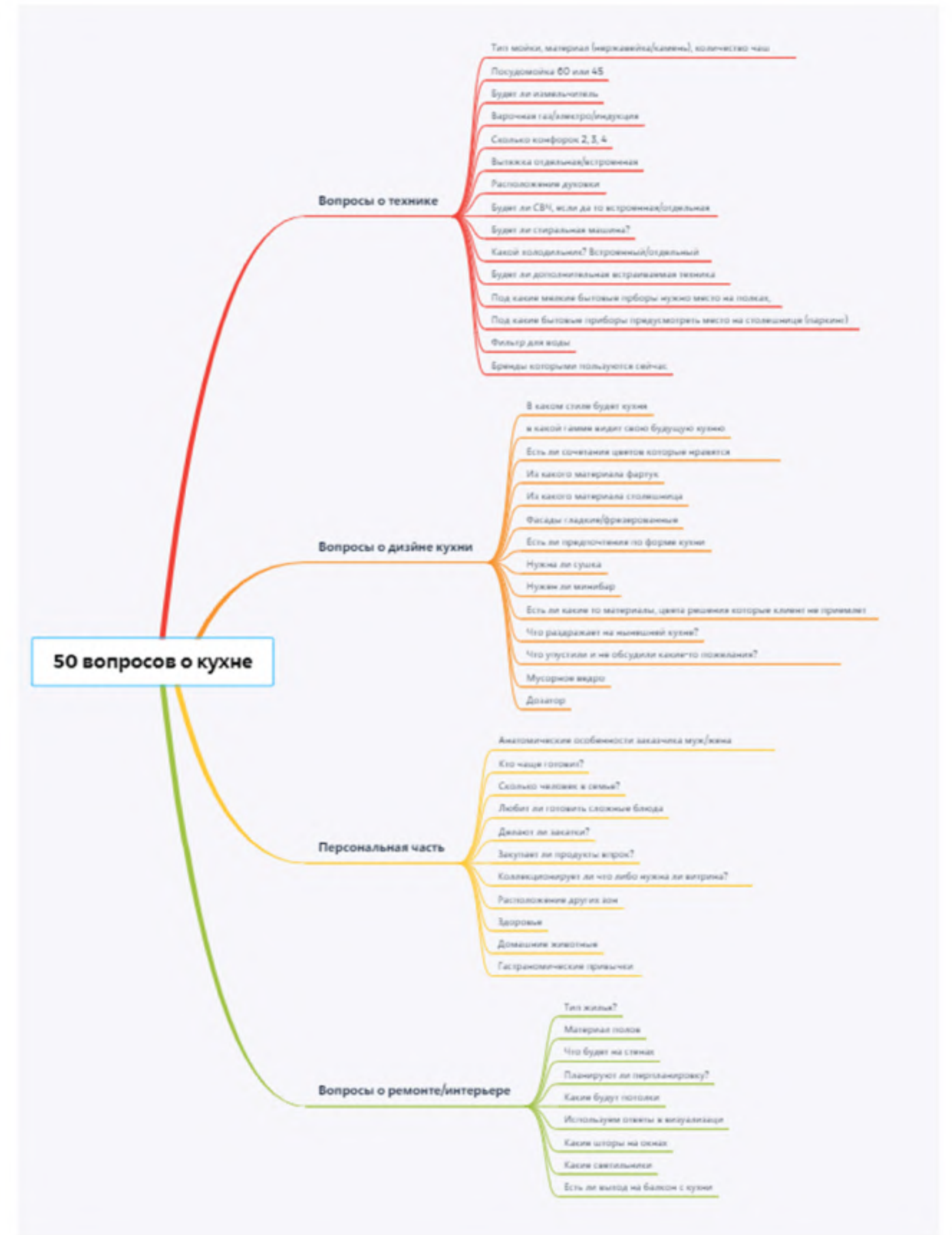
На замере наш специалист измеряет не только помещение, но и ваши параметры: расстояние от пола до согнутого локтя, максимальную высоту досягаемости и длину от пола до подбородка, **чтобы спроектировать кухню именно под вас.**

**Оставьте заявку на проектирование** или скиньте готовый проект или эскиз кухни, а мы дадим свои рекомендации по улучшению, рассчитаем стоимость, сделаем визуализацию кухни в интерьере.

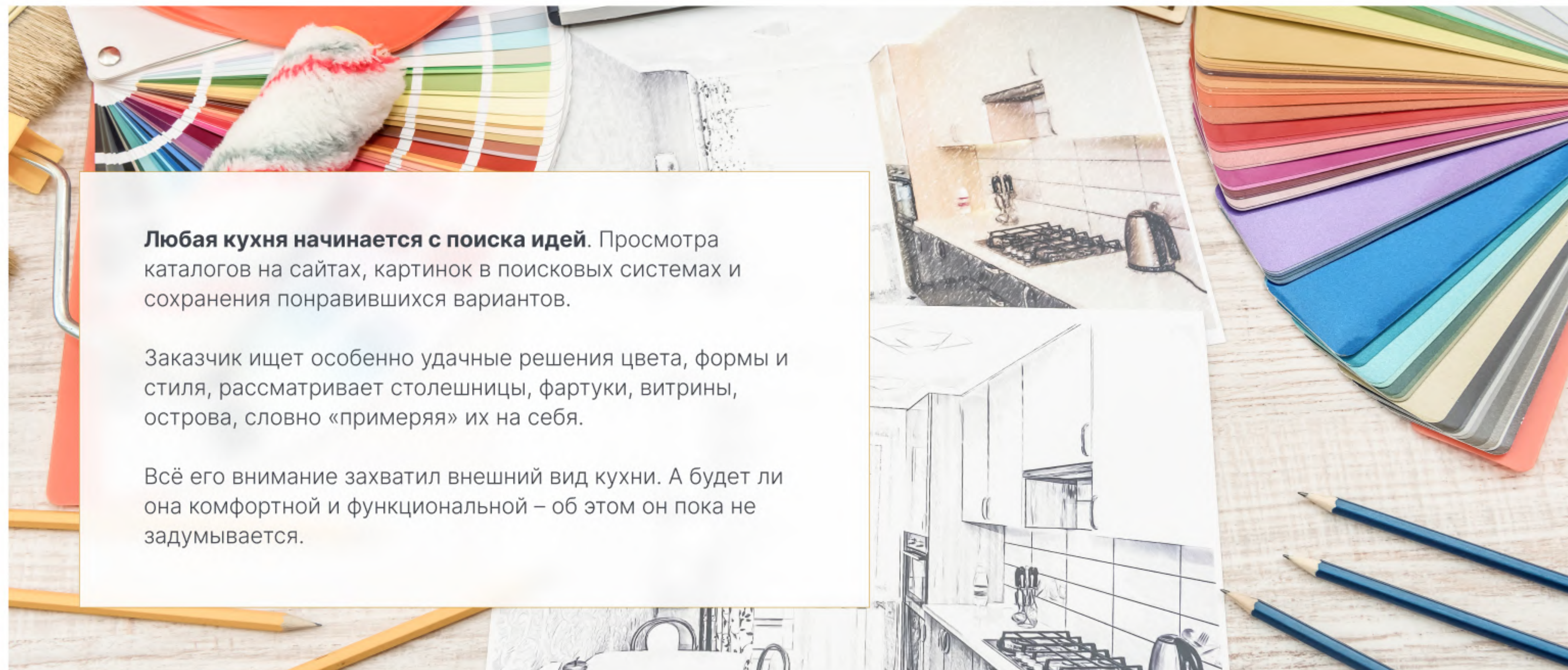


**Получите консультацию**

в Whatsapp: **+7 (922) 980-30-05**



# НЕОЧЕВИДНЫЕ СПОСОБЫ ИСПОРТИТЬ ДИЗАЙН КУХНИ

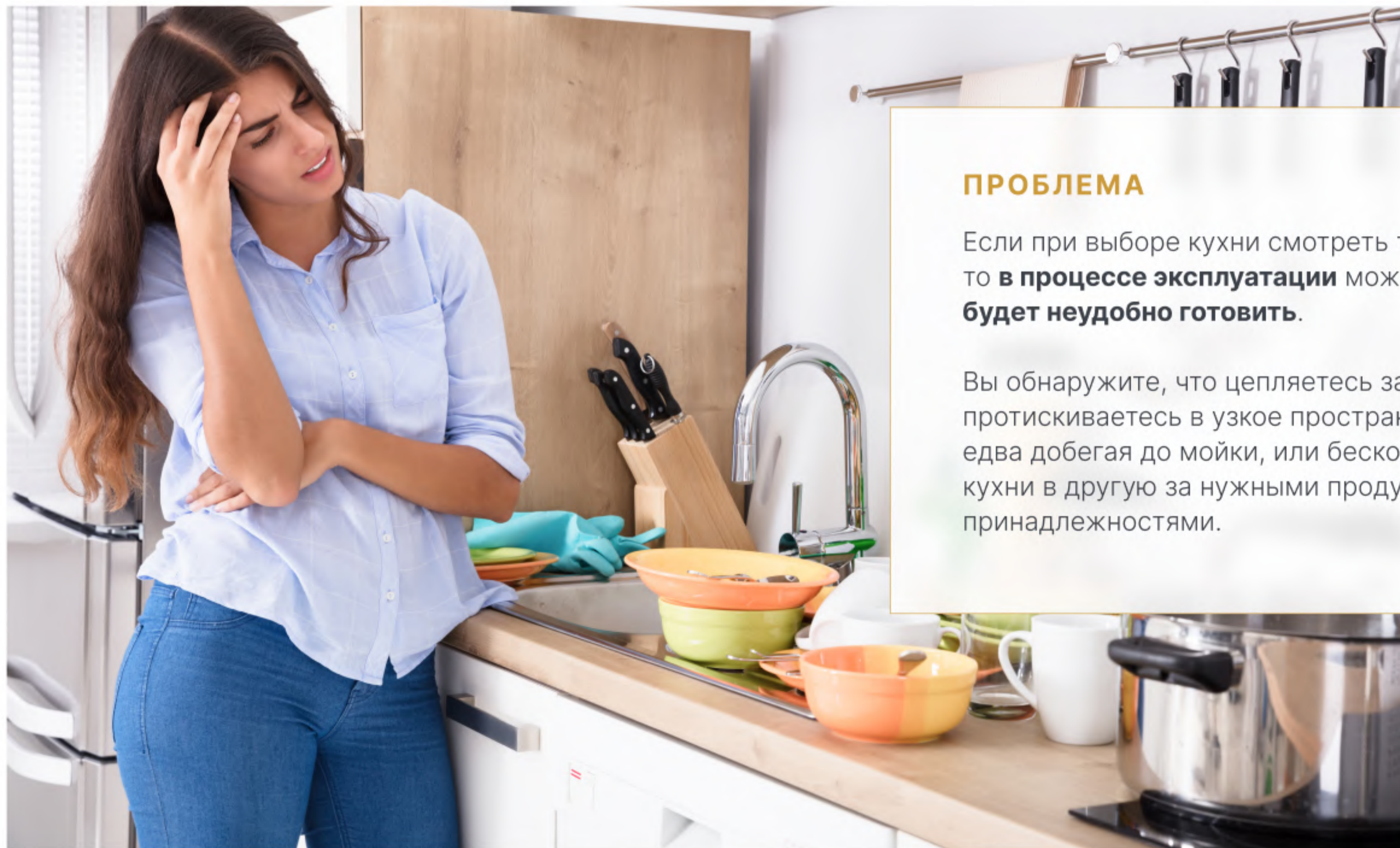


**Любая кухня начинается с поиска идей.** Просмотра каталогов на сайтах, картинок в поисковых системах и сохранения понравившихся вариантов.

Заказчик ищет особенно удачные решения цвета, формы и стиля, рассматривает столешницы, фартуки, витрины, острова, словно «примеряя» их на себя.

Всё его внимание захватил внешний вид кухни. А будет ли она комфортной и функциональной – об этом он пока не задумывается.

## НЕОЧЕВИДНЫЕ СПОСОБЫ ИСПОРТИТЬ ДИЗАЙН КУХНИ



### ПРОБЛЕМА

Если при выборе кухни смотреть только на её внешний вид, то **в процессе эксплуатации** можно столкнуться с тем, что **будет неудобно готовить**.

Вы обнаружите, что цепляетесь за неудачные ручки, протискиваетесь в узкое пространство, капаете на пол жиром, едва добегая до мойки, или бесконечно ходите из одной части кухни в другую за нужными продуктами и кухонными принадлежностями.



## КАК ЭТОГО ИЗБЕЖАТЬ?



### РЕШЕНИЕ

Мы разработали принципы, опираясь на которые наши заказчики получают действительно профессиональный дизайн кухни. Вы можете ознакомиться с ними самостоятельно или обратиться в нашу компанию, чтобы совместно с дизайнерами всё детально продумать.

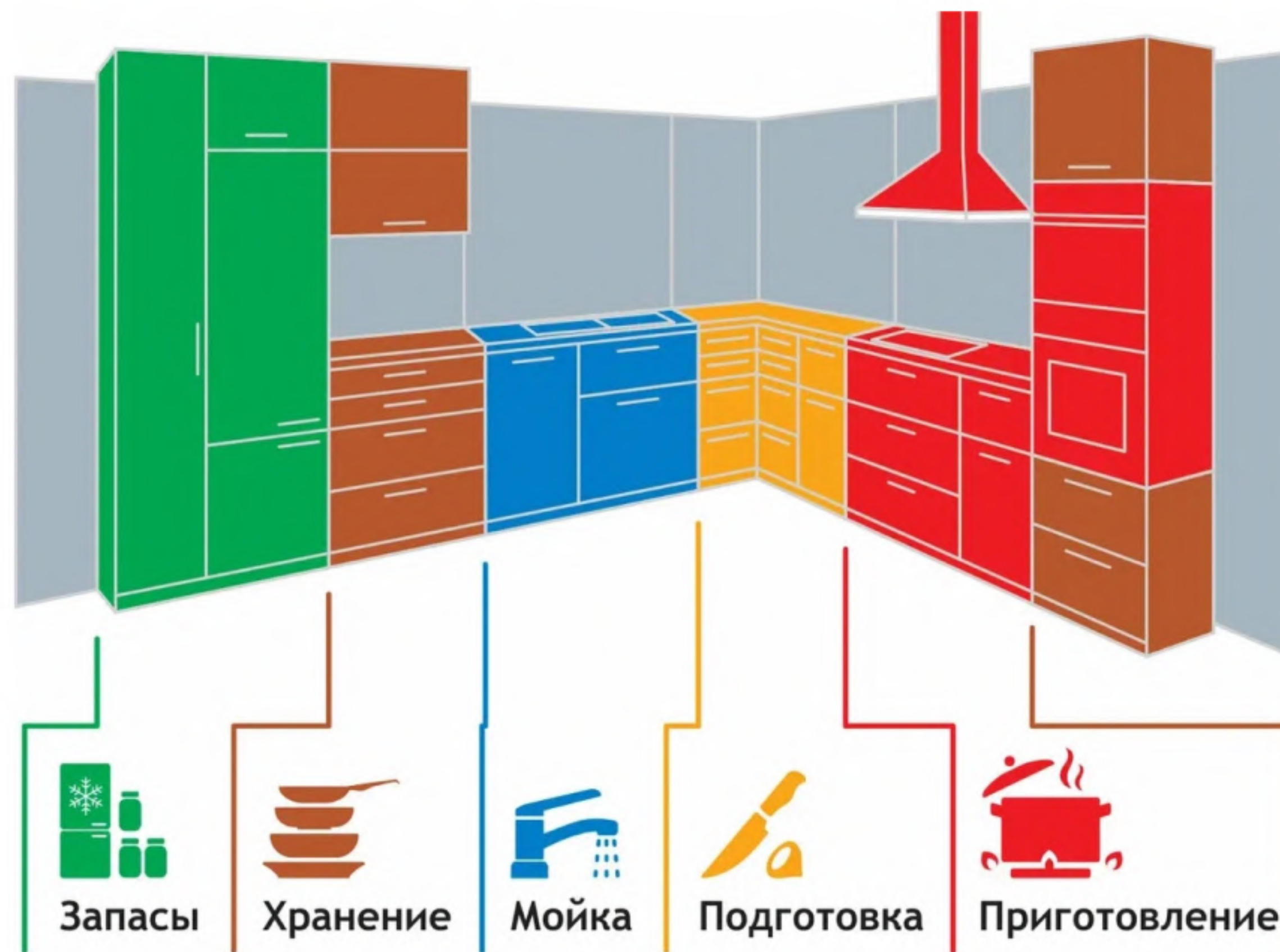
# ПРИНЦИПЫ ДИЗАЙНА ИДЕАЛЬНОЙ КУХНИ

## Удобство и комфорт

Используем концепцию Dynamic Space от Blum. Первым делом мы думаем, насколько будет легко пользоваться кухней. Под рукой ли самое необходимое для хозяйки. С правильной ли стороны открываются двери.

Продумана ли логика перемещения и функциональные зоны. Легко ли мыть и содержать пространство в чистоте. Удобно ли будет открывать ящики и шкафы? Особое внимание открыванию посудомоечной машины и встроенного холодильника.

Для защиты от микрповреждений столешницы мы рекомендуем присмотреться к фактурным и многослойным поверхностям пластика. Если у вас маленькие дети, то в качестве защиты от загрязнений лучшим вариантом будут тёмные и не однотонные цвета. Но знайте, что если ваш выбор пал на глянцевую столешницу, особенно чёрную, то вы быстро расстроитесь - она легко поцарапается.



## ПРИНЦИПЫ ДИЗАЙНА ИДЕАЛЬНОЙ КУХНИ



### Безопасность

Далее мы оцениваем, насколько безопасно расположены функциональные зоны. Продумываем надёжное закрепление конструкций, при необходимости предусматриваем дополнительные закладные. Учитываем материал стен и возводимых конструкций. Обеспечиваем простой и удобный доступ к часто используемым зонам кухни в нашем дизайн-проекте.

А также смотрим, есть ли вероятность обжечься об варочную панель, духовку, или доставая суп из микроволновой печи. Не размещена ли близко к окну и шторам газовая панель. Не будет ли цепляться одежда за ручки. Правильно ли расположены розетки, нет ли их в зоне мойки, варочной поверхности и многое - многое другое.

# ПРИНЦИПЫ ДИЗАЙНА ИДЕАЛЬНОЙ КУХНИ



## Долговечность

Средний срок жизни кухни - 10-15 лет. Чтобы она прослужила вам долго, мы рекомендуем использовать надёжную фурнитуру европейских производителей, например Blum и Hettich.



# ПРИНЦИПЫ ДИЗАЙНА ИДЕАЛЬНОЙ КУХНИ

## Долговечность



Дополнительную защиту от влаги шкафа под мойкой обеспечит специальный алюминиевый поддон. С ним гораздо легче соблюдать чистоту и порядок внутри шкафа.





Качественная кромка корпуса кухни - также важный параметр её долговечности, особенно в зонах сушки, духовки и варочной панели.



Отличный способ защитить корпус у шкафа с сушкой – алюминиевый профиль для верхних шкафов. Вода не попадает на стык кромки и корпуса, и не приводит к его разбуханию.

# ЦВЕТОВОЕ ОФОРМЛЕНИЕ И ЭСТЕТИКА




## Правило трёх цветов

Грамотное сочетание цвета, умеренность и эстетика - важные понятия в дизайне кухни. Базовое правило в интерьере:

- 60%** - основной цвет,
- 30%** - дополнительный и
- 10%** - акцентный.

Также при выборе материалов не сочетайте холодные цвета с тёплыми.

## ЦВЕТОВОЕ ОФОРМЛЕНИЕ И ЭСТЕТИКА



### В тренде минималистичные кухни

Большие поверхности лучше делать нейтральными, используя тёплые оттенки белого, серого, бежевого.

Популярность набирает Japandi - японский минимализм в сочетании со скандинавским стилем.



**Получите консультацию**

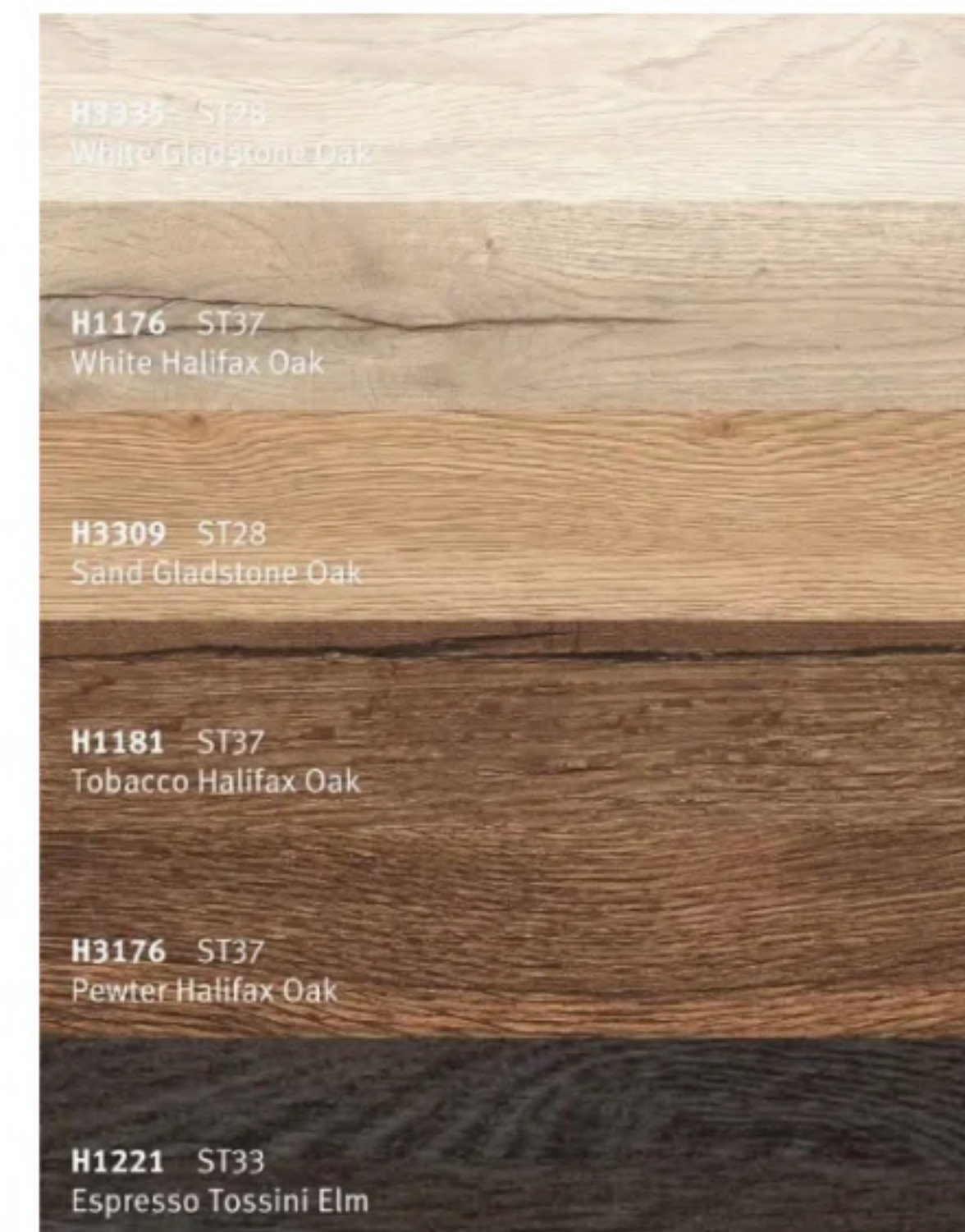
в Whatsapp: **+7 (922) 980-30-05**

# ЦВЕТОВОЕ ОФОРМЛЕНИЕ И ЭСТЕТИКА



## Дерево дарит тепло и уют

При этом цвета его лучше сочетать по тому принципу, что один должен быть выразительным, а второй – спокойным.





# ЦВЕТОВОЕ ОФОРМЛЕНИЕ И ЭСТЕТИКА



Черный, белый и серый сочетаются со всеми цветами

Акцентные яркие цвета правильнее добавлять элементами, которые легко заменить: речь о фартуке, шторах, стульях, мелкой бытовой технике и аксессуарах.



## 20 ПРИМЕРОВ ИСПОРЧЕННОГО ВПЕЧАТЛЕНИЯ О КУХНЕ



**Использовать яркие, кричащие цвета, рисунки на фасадах, добавлять массу разных деталей - большая ошибка.**

Всё это создаёт визуальный шум и зрительно удешевляет кухонный гарнитур. Рваные объёмы, а не единая конструкция кухни, ведут к дисбалансу и ощущению бардака. При таком подходе легко испортить мебель, пусть и из дорогих материалов. Навредить можно одним неудачным элементом, будь то фартук или даже ручки.



**Получите консультацию**  
в Whatsapp: **+7 (922) 980-30-05**

## 20 ПРИМЕРОВ ИСПОРЧЕННОГО ВПЕЧАТЛЕНИЯ О КУХНЕ



**Общий интерьер помещения не сочетается с цветом гарнитура.**

При этом кухня стоит дорого. Большая площадь, пеналы, встроенный холодильник, много выдвижных ящиков, отдельная антресольная часть - всё это элементы дорогой кухни.

## 20 ПРИМЕРОВ ИСПОРЧЕННОГО ВПЕЧАТЛЕНИЯ О КУХНЕ



**Отличный минималистичный стиль испорчен одним элементом.**

Яркий и пёстрый фартук удешевляет кухню с дорогими фасадами из МДФ в эмали и фурнитурой без ручек.

## 20 ПРИМЕРОВ ИСПОРЧЕННОГО ВПЕЧАТЛЕНИЯ О КУХНЕ



Разбитый рисунок древесной текстуры, особенно с ярко выраженными сучками.



Открытые части корпуса из ЛДСП не спрятаны за фасадным материалом.



Разные размеры фасадов, асимметрия, много узких дверок, ящиков и отсутствие общей логики.

## 20 ПРИМЕРОВ ИСПОРЧЕННОГО ВПЕЧАТЛЕНИЯ О КУХНЕ



Акцентные большие ручки на верхних шкафах перегружают пространство.



Глубокая антресоль не приходит в стену или пенал. Создает незаконченный вид кухни и удешевляет её.



Маленькая кухня в классическом стиле. Много деталей в недостаточном пространстве. Дорогие элементы кухни: карнизы, пилястры, витрины.

## 20 ПРИМЕРОВ ИСПОРЧЕННОГО ВПЕЧАТЛЕНИЯ О КУХНЕ



Высокий массивный пристеночный бортик не сочетается с текстурой столешницы.



Планки в угловых кухнях и стык древесных текстур.



Гладкие столешницы без глубокой фактуры с имитацией камня и скучным рисунком.

## 20 ПРИМЕРОВ ИСПОРЧЕННОГО ВПЕЧАТЛЕНИЯ О КУХНЕ



Круглые или овальные мойки из нержавеющей стали с толстым бортом.



Не сочетается цвет столешницы, мойки и варочной панели.



Отдельный кран под фильтр, особенно тот, что идёт в комплектке с системой фильтров.



## 20 ПРИМЕРОВ ИСПОРЧЕННОГО ВПЕЧАТЛЕНИЯ О КУХНЕ



Белая встроенная техника не подходит по цвету или привлекает на себя много внимания.



Отдельная, не встраиваемая техника, особенно плита и посудомоечная машина.



Духовой шкаф и встроенная микроволновка от разных производителей, отличающиеся по цвету.

# ПРИЁМЫ, КОТОРЫЕ ВНЕШНЕ СДЕЛАЮТ КУХНЮ ДОРОГОЙ



**Основа эстетичной кухни - правильный ремонт и подготовленное помещение.**

Выдержанные в 90 градусов углы, ровные поверхности потолка и пола, зашитые гипсокартоном проёмы и выступы.

Важно, чтобы кухня была единой композицией, гармонично встроенной в помещение. Нужно использовать различные материалы для грамотной интеграции кухни в пространство.

Выбирайте минимализм и простые базовые цвета: оттенки белого, бежевого, серого.



**Получите консультацию**  
в Whatsapp: **+7 (922) 980-30-05**

## ПРИЁМЫ, КОТОРЫЕ ВНЕШНЕ СДЕЛАЮТ КУХНЮ ДОРОГОЙ



**Матовые фасады выглядят дороже, чем глянцевые, а стоят дешевле.**

Не будет бликов и ненужного отражения предметов. Матовые поверхности более естественны в природе.

# ПРИЁМЫ, КОТОРЫЕ ВНЕШНЕ СДЕЛАЮТ КУХНЮ ДОРОГОЙ



Правильно подобранные, сочетающиеся между собой цвета, и кухня, грамотно встроенная в пространство, делают её даже из недорогих материалов значительно презентабельнее.

# ПРИЁМЫ, КОТОРЫЕ ВНЕШНЕ СДЕЛАЮТ КУХНЮ ДОРОГОЙ



**Используйте широкоформатный керамогранит 60x60 см, 120x60 см от недорогих производителей. Или стеновую панель из пластика вместо керамической плитки.**




# ПРИЁМЫ, КОТОРЫЕ ВНЕШНЕ СДЕЛАЮТ КУХНЮ ДОРОГОЙ



Идеальные стены и углы позволят сделать стык столешницы и фартука без плинтуса.



Для угловой кухни со столешницей с еврозапилем лучше использовать имитацию камня, тогда рисунок плавно перетекает в месте стыка двух столешниц.



Совпадение и продолжение рисунка дерева на фасадной части - важная деталь продуманных кухонь.

# ПРИЁМЫ, КОТОРЫЕ ВНЕШНЕ СДЕЛАЮТ КУХНЮ ДОРОГОЙ



Нижний ряд без ручек с использованием профиля GOLA - лучшее решение минималистичных кухонь.



Незаметные накладные ручки выглядят дороже, чем скобы, а стоят дешевле профиля GOLA.



Для кухонь в современном стиле верхние шкафы лучше делать без ручек.

# ПРИЁМЫ, КОТОРЫЕ ВНЕШНЕ СДЕЛАЮТ КУХНЮ ДОРОГОЙ



Отличный вариант – мойка подстольного монтажа. Но тогда это только установка акрилового камня или компакт-плиты из HPL-пластика в качестве столешницы.



Бюджетный вариант, который выглядит дорого - нержавейка с тонкими бортами.



Если вы выбрали мойку из керамогранита, то в чёрном цвете, как и варочная панель, она будет выглядеть дороже. И не добавит новые цвета на поверхности столешницы.



# ПРИЁМЫ, КОТОРЫЕ ВНЕШНЕ СДЕЛАЮТ КУХНЮ ДОРОГОЙ



Недорогой способ спрятать моющие средства и аксессуары - воспользоваться специальными держателями.



Смеситель с двойным изливом для подключения к фильтру - практичное решение в зоне мойки. Используйте встроенный в мойку дозатор для мощных средств.



П-образный ящик под мойку - удобное решение для размещения принадлежностей для мытья посуды.

## ПРИЁМЫ, КОТОРЫЕ ВНЕШНЕ СДЕЛАЮТ КУХНЮ ДОРОГОЙ



Обычную микроволновку лучше разместить в пенале и спрятать за фасадом.



Отдельный холодильник будет выглядеть гармоничнее, если его сделать частью кухни.



За счёт встроенной техники кухня выглядит законченной и дорогой. Духовой шкаф, варочная панель и встроенная микроволновка чёрного цвета - беспроигрышный вариант для любого фасада.

# КАК ВЫБРАТЬ ПРОИЗВОДИТЕЛЯ КУХОНЬ НА ЗАКАЗ?



## **Ошибка - сравнивать цены без спецификации.**

К нам часто обращаются с просьбой посчитать проект или эскиз, чтобы сопоставить цены в других компаниях.

Такое поверхностное сравнение ошибочно, оно не позволяет узнать реальную разницу.

Сравнивать стоимость можно только зная спецификацию кухни, а именно из какого ЛДСП корпус кухни, какой именно материал фасадов, кто производитель столешницы, каков её цвет или категория, чья фурнитура и так далее.

# ХИТРОСТИ ПРОИЗВОДИТЕЛЕЙ МЕБЕЛИ

Сегодня легко столкнуться с недобросовестными мебельщиками, которые пойдут на хитрость, лишь бы получить клиента.



Самый простой обман - показать и посчитать один материал, а использовать более дешёвые аналоги. К примеру, ЛДСП «Egger» белого цвета может стоить в два раза дороже, чем ЛДСП «Дятьково». Но разницу при подмене сложно заметить.



Аналогичная ситуация может быть с фурнитурой, особенно скрытой (направляющие у ящиков). Ещё можно делать ящики меньшей глубины, а дно их мастерить из ХДФ, а не ЛДСП.



Вам могут указать стоимость кухни отдельно от допработ, а уже на монтаже добавить их в так называемую платную услугу: выпил отверстий под мойку и варочную панель, подключение техники, подсветки - вариантов масса.

# НЕ ДАЙТЕ СЕБЯ ОБМАНУТЬ



Основной способ защиты от неприятных ситуаций - **внимательное изучение материалов и фурнитуры** в салоне мебельной компании.

Нужно запомнить или даже сделать фото выбранного цвета и фурнитуры, и **просить подробную спецификацию** кухни у производителя.

Мы советуем **внимательно ознакомиться с договором**, изучить, что конкретно входит в итоговую стоимость кухни.



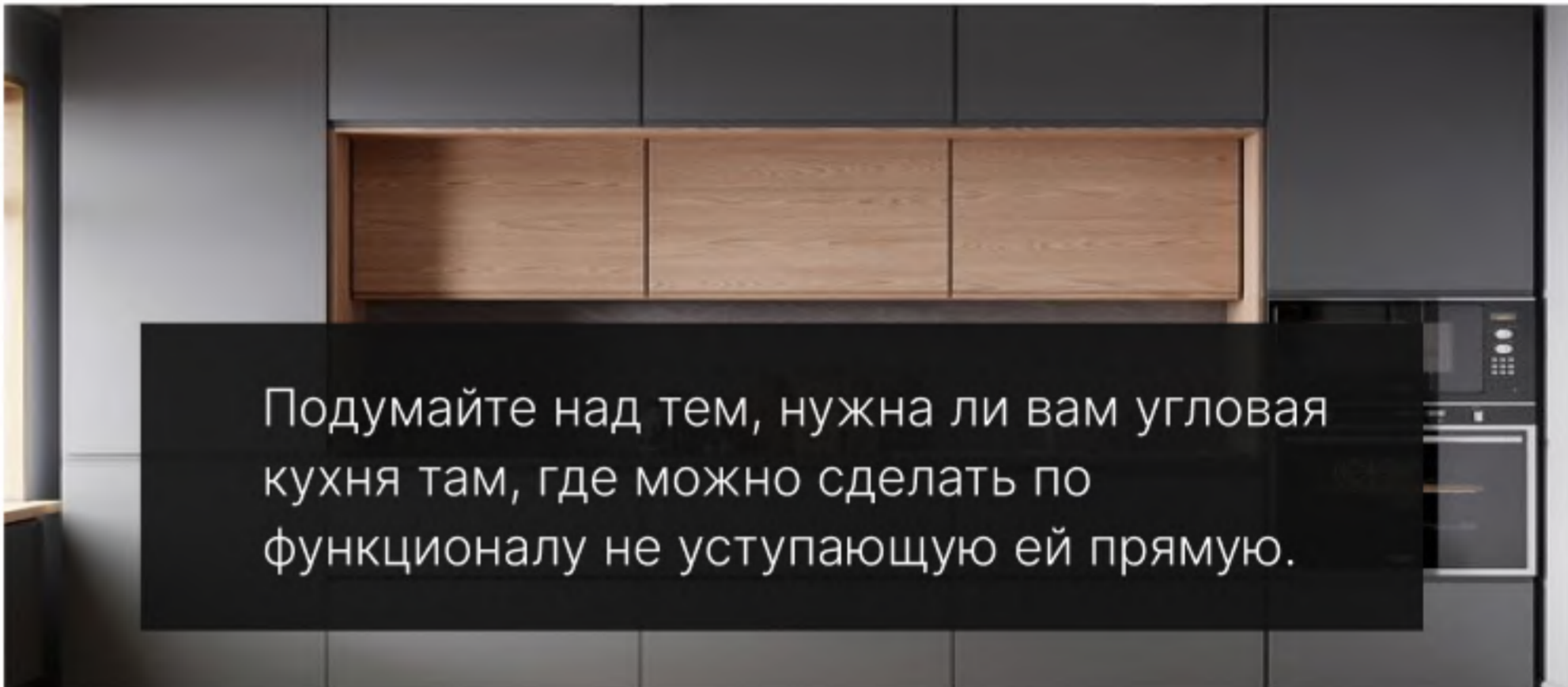
**Получите консультацию**

в Whatsapp: **+7 (922) 980-30-05**

# ОСНОВНЫЕ СПОСОБЫ ЭКОНОМИИ ПРИ ЗАКАЗЕ КУХНИ

## Чем компактнее кухня, тем она дешевле

Очевидно, что три метра гарнитура будет стоить меньше, чем четыре. Действительно ли вы хотите кухню под потолок с антресолью или достаточно только нижних шкафов?



**Кухня без верхних шкафов**  
(низкая стоимость)




**Кухня с верхними шкафами**  
(средняя стоимость)



**Кухня с верхними шкафами и глубокой антресолью**  
(высокая стоимость)



# ОСНОВНЫЕ СПОСОБЫ ЭКОНОМИИ ПРИ ЗАКАЗЕ КУХНИ



Сэкономить можно, оставив один выдвижной ящик под столовые приборы, а остальные сделать распашными. Да, такой кухней будет пользоваться не так удобно, но знайте, что этот способ существует.



Использовать ящики частичного выдвижения дешевле почти в два раза, чем полновыкатные.



Ящики из ЛДСП на направляющих скрытого монтажа дешевле в 2,5 раза, чем металлические ящики (конечно, если рассматривать одного производителя).

# ОСНОВНЫЕ СПОСОБЫ ЭКОНОМИИ ПРИ ЗАКАЗЕ КУХНИ



Не используйте дорогие подъемники Aventos Blum, а выбирайте распашной способ открывания с помощью петель.



Столешницы из ЛДСП в пластике имеют разные категории цен. Выбирайте недорогие варианты, единственным ограничением будет небольшое количество интересных текстур.



При заказе кухни под потолок откажитесь от отдельной антресольной части. Используйте высокие шкафы высотой 100-120 см. Это позволит сэкономить на подъемной фурнитуре до 20 000 руб.



# ОСНОВНЫЕ СПОСОБЫ ЭКОНОМИИ ПРИ ЗАКАЗЕ КУХНИ



**Сэкономит ваши деньги  
комбинирование фасадов  
из ЛДСП и МДФ.**

На мебельном рынке около пяти основных производителей ЛДСП.

Основное отличие материала - это внешний вид покрытия, палитра цветов и текстура.

К примеру, у производителя «Egger» есть шикарные декоры, которые можно сочетать с МДФ в плёнке или эмали, и таким образом экономить на материале.

Или полностью сделать всю кухню в ЛДСП, что ещё более выгодно. Она будет выглядеть дорого, если выбрать ЛДСП «Egger».

# ОСНОВНЫЕ СПОСОБЫ ЭКОНОМИИ ПРИ ЗАКАЗЕ КУХНИ



Если бюджет на кухню ограничен, а голова идёт кругом от обилия материалов, то придерживайтесь золотого правила:

**сначала направляйте средства на качественную фурнитуру**, затем на столешницу, после – на мойку, и только потом на материал фасадов.

А не наоборот, как это часто бывает: чересчур дорогая оболочка при дешёвом наполнении – это плохо.

# НА ОДИН ШАГ БЛИЖЕ К КУХНЕ МЕЧТЫ

Мы от всего сердца старались, чтобы эта книга стала для вас надёжным помощником и опытным советчиком в страшном деле выбора своего лучшего кухонного гарнитура.

Для этого разобрали пять основных ошибок, из-за которых на годы вперёд заказчик обрекает себя на разного рода неудобства, и показали способы их избежания. Привели множество рекомендаций, которые отточились с годами нашей работы в мебельном деле. Надеемся, что помогли вам принять правильные решения.

У вас уже есть свой проект? Если вы доверитесь нам, мы посчитаем стоимость кухни в нескольких вариантах, а также дадим свои рекомендации по улучшению. Если же идей пока нет, сделаем замер и подготовим ваш лучший проект.

У вас остались вопросы? Вы легко можете написать нам в WhatsApp или позвонить. Тёплая и уютная, безопасная и удобная, стильная и бесконечно радующая душу - пусть ваша кухня будет именно такой! А мы поможем.



**Получите консультацию**

в Whatsapp: **+7 (922) 980-30-05**

